

«СОГЛАСОВАНО»

И.о. руководителя Департамента
образования, культуры и спорта
НАО

_____ Л.А. Храпова

«__» _____ 2024 г.

«УТВЕРЖДАЮ»

И.о.директора ГБОУ НАО «СШ № 5»

_____ Э.Г. Девярых

«__» _____ 2024 г.

«СОГЛАСОВАНО»

Начальник ОГИБДД УМВД
России по Ненецкому АО
полковник полиции

_____ П.П. Шаблинский

«__» _____ 2024 г.

ПАСПОРТ

дорожной безопасности образовательной организации

ГБОУ НАО «Средняя школа № 5»

(наименование образовательной организации)

Ненецкий автономный округ
г. Нарьян-Мар
2024 г.

Общие сведения

Государственное бюджетное общеобразовательное учреждение

Ненецкого автономного округа «Средняя школа № 5»

(Наименование ОО)

Фактический адрес ОО: 166001 НАО г.Нарьян-Мар, ул. Строительная, д. 13
Тел./фак 45522

Руководители ОО:

И.о. директора

Девярых Эльвира Григорьевна,
(фамилия, имя, отчество)

4-68-92
(телефон)

Заместитель директора

Корепанова Эльвира Петровна,
(фамилия, имя, отчество)

4-83-67
(телефон)

Ответственные работники

Департамента образования, культуры и спорта НАО и МТО

Ведущий консультант Брагинец Евгений Николаевич
(должность) (фамилия, имя, отчество)

2-11-81
(телефон)

Ответственные от Госавтоинспекции: инспектор по исполнению административного законодательства Голиков Артем Олегович и инженер-электроник Осташев Артем Александрович

8(81853)-6-00-53

Ответственные работники

за мероприятия по профилактике
детского травматизма

Преподаватель-организатор ОБЖ Крамзин Владимир Иванович
(должность) (фамилия, имя, отчество)

тел. 8(911) 653-4715
(телефон)

Дорожно-эксплуатационная организация, осуществляющая содержание УДС*

1. МБУ «Чистый город»

8-911-652-35-56

Ответственный: Начальник отдела благоустройства и дорожной деятельности
Кисляков Максим Сергеевич.

Дорожно-эксплуатационная организация, осуществляющая содержание ТСОДД

1. МБУ «Чистый город»

8-911-652-35-56

Ответственный: Начальник отдела благоустройства и дорожной деятельности
Кисляков Максим Сергеевич.

количество обучающихся (учащихся, воспитанников) 564

наличие и количество комплектов светоотражающих элементов для группового использования при передвижении обучающихся пешком по улицам города: Имеется

наличие светоотражающих элементов для индивидуального использования (начальные классы):
Имеются

Наличие уголка по БДД: 2 этаж холл, здания школы;
(если имеется, указать место расположения)

квалификация по безопасности дорожного движения педагога по ОБЖ, с указанием даты последнего прохождения курса повышения квалификации **21 октября 2022 г. Учитель по ОБЖ Крамзин Владимир Иванович.**

Наличие класса по БДД: есть, 105 кабинет ГБОУ НАО «СШ № 5» (оформление класса с оформлением стендов для 1-11)

наличие школьного автобуса в образовательной организации с указанием данных владельца или сведения о других маршрутных транспортных средствах, осуществляющих перевозку детей к образовательной организации и др (Приложение4); Да (план заезда выезда) маршрут выездов на все мероприятия и карточки маршрута

Наличие автобуса в образовательной организации: Имеется

Владелец автобуса: ГБОУ НАО «СШ № 5»

Наличие план-схемы района расположения ОУ:

1 этаж холл, здания школы.

пути движения транспортных средств и детей: Имеется

Время занятий в ОО: **8³⁰ – 14⁴⁰**

внеклассные занятия: **15 час. 00 мин. – 19 час. 00 мин.**

Телефоны оперативных служб

СЛУЖБА СПАСЕНИЯ

(Единый номер вызова экстренных служб): 112

УГОЧС (Служба спасения): 112

Пожарная часть: 101

УВД (Управление внутренних дел) полиция: 102

СКОРАЯ медицинская помощь: 103

Служба ГАЗА: 104

* Дорожно-эксплуатационные организации, осуществляющие содержание УДС, несут ответственность в соответствии с законодательством Российской Федерации (Федеральный закон «О безопасности дорожного движения» №196-ФЗ, КоАП, Гражданский кодекс).

БЕЗОПАСНОСТЬ И ОХРАНА ПОРЯДКА

Телефон доверия 8(81853)-4-22-61

Дежурная часть 8(81853)-4-21-26

ГИБДД 8(81853)-4-25-76

Дежурный управления ФСБ 8(81853)-4-26-26

Дежурный Вневедомственной охраны 8(81853)-4-28-11

В стационарных сетях связи действуют традиционные двузначные номера
(тел: 01, 02, 03, 04)

Содержание:

I. План – схемы ОО.

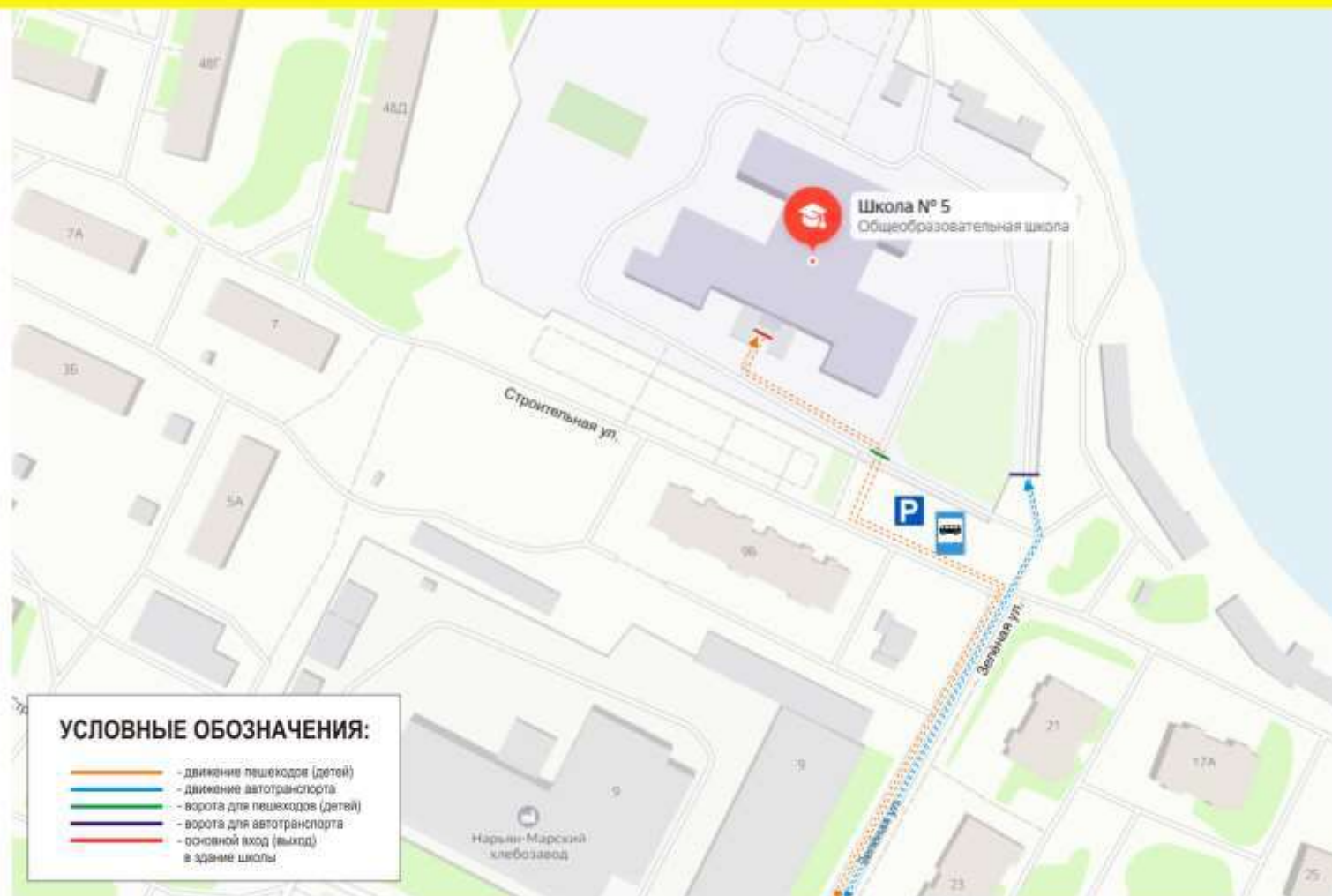
- 1) Район расположения ОО, пути движения транспортных средств и детей;
- 2) Пути движения транспортных средств к местам разгрузки/погрузки и рекомендуемых безопасных путей передвижения детей по территории образовательной организации;
- 3) Маршрут движения автобуса ГБОУ НАО «СШ № 5».

II. Информация об обеспечении безопасности перевозок детей специальным транспортным средством (автобусом).

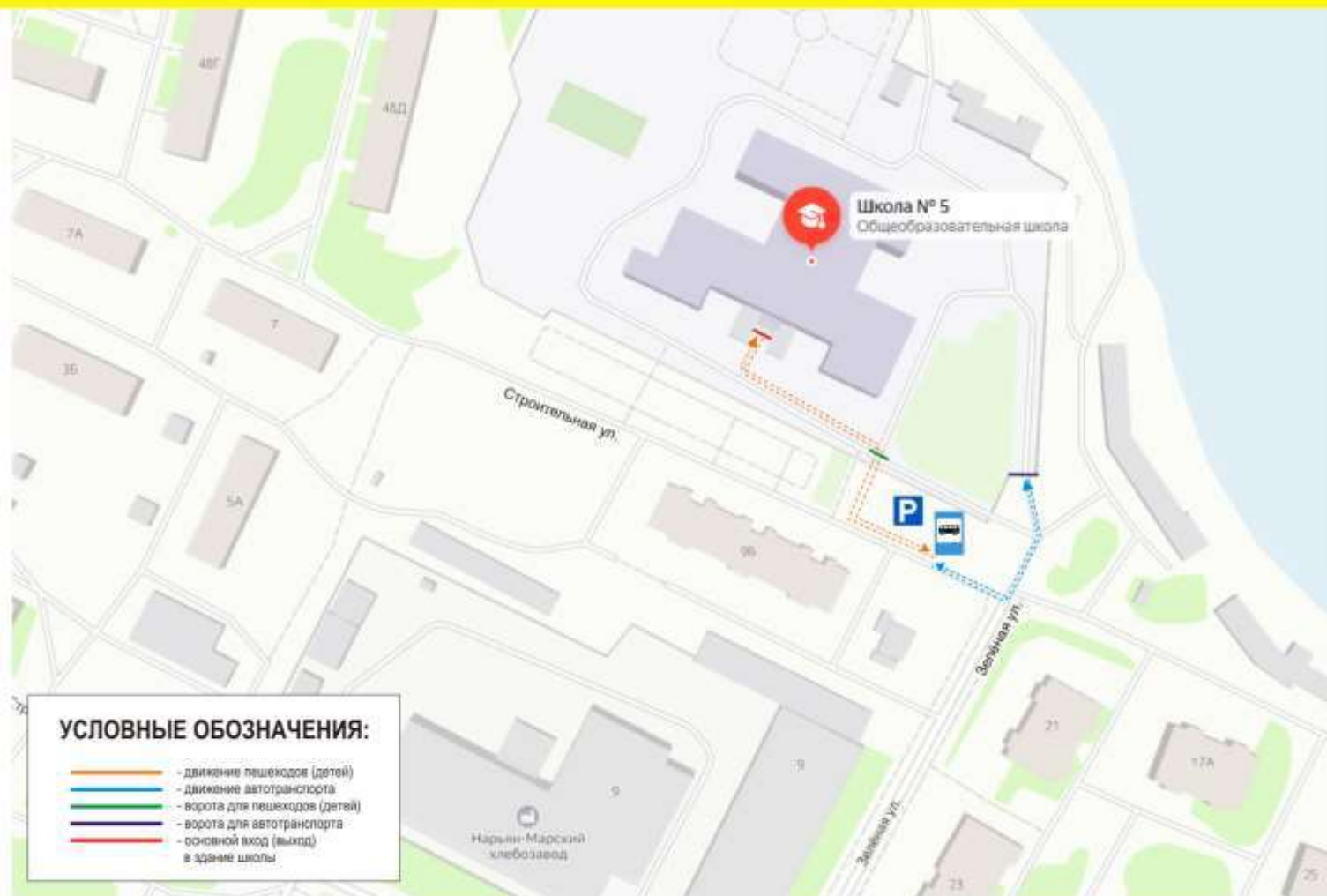
III. Приложения:

- Памятки родителям при составлении безопасного маршрута;
- Памятки для школьников;
- фото уголка БДД.

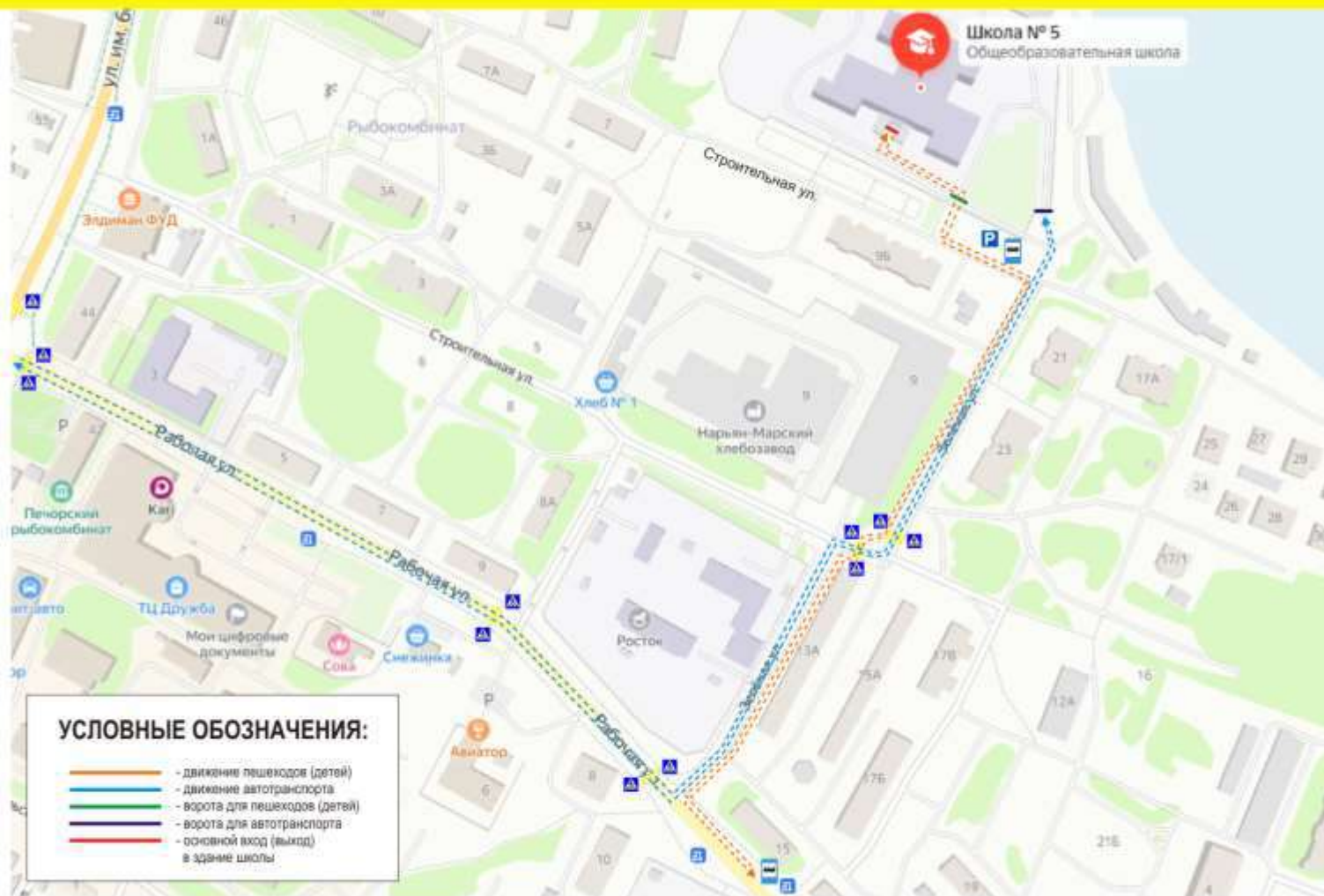
ПЛАН-СХЕМА в паспорте дорожной безопасности ГБОУ НАО «СШ №5» «Район расположения ОО, пути движения транспортных средств, маршрутов движения детей и расположения парковочных мест (здание по адрес: г. Нарьян-Мар, ул. Строительная, д. 13)»



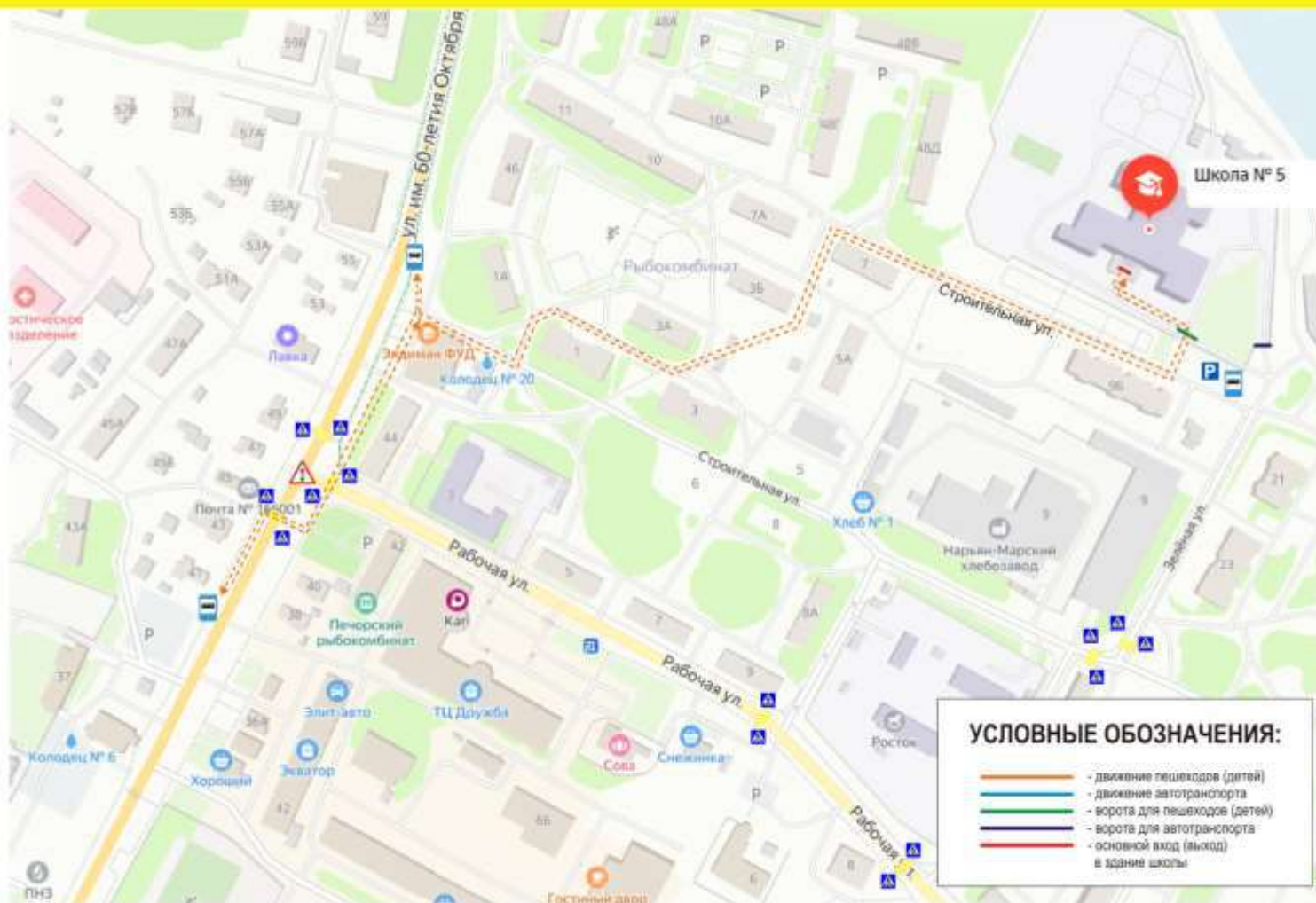
ПЛАН-СХЕМА в паспорте дорожной безопасности ГБОУ НАО «СШ №5» «Пути движения транспортных средств к местам разгрузки/погрузки и рекомендуемых безопасных путей передвижения детей по территории образовательной организации»



**ПЛАН-СХЕМА в паспорте дорожной безопасности ГБОУ НАО «СШ №5» «Пути движения транспортных средств
и рекомендуемых безопасных путей передвижения детей к остановке общественного транспорта автобуса №4, №4А, №415»**



**ПЛАН-СХЕМА в паспорте дорожной безопасности ГБОУ НАО «СШ №5»
«Пути движения детей к остановке общественного транспорта к автобусам № 413, № 411»**



II. Информация об обеспечении безопасности перевозок детей специальным транспортным средством (автобусом).

1. Общие сведения

Марка ПАЗ 423470
Модель автобус специальный для перевозки детей
Государственный регистрационный знак A208CE83
Год выпуска 2023 Количество мест в автобусе 31
Соответствие конструкции требованиям, предъявляемым к школьным автобусам, соответствует

2. Сведения о водителе(ях) автобуса(сов)

Фамилия, имя, отчество	Дата принятия на работу	Стаж вождения ТС категории D	Дата предстоящего медицинского осмотра	Период проведения стажировки	Сроки повышение квалификации	Допущенные нарушения ПДД
Дошаков Алексей Муканович	23.06.2023	15 лет	22.06.2024	-	-	-

3. Организационно-техническое обеспечение

1) Лицо, ответственное, за обеспечение безопасности дорожного движения): Девярых Эльвира Григорьевна _____
(Ф.И.О.)
назначено Распоряжением №7к от 17.01.2024
(дата)

2) Организация проведения предрейсового медицинского осмотра водителя:
осуществляет ИП Мартошенко С. Н.
(Ф.И.О. специалиста)
на основании договора 0016 от 26.12.2023 года
действительного до 31.12.2024 года
(дата)

3) Организация проведения предрейсового технического осмотра транспортного средства:
осуществляет Яковлев Виктор Геннадьевич
(Ф.И.О. специалиста)
на основании приказа б/н от 01.09.2023
действительного с 01.01.2024 года по 31.12.2024 года
(дата)

4) Дата очередного технического осмотра 16.06.2024 года.

5) Место стоянки автобуса в нерабочее время гараж

меры, исключаящие несанкционированное использование гараж сдается под охрану сторожу ГБОУНАО «СШ № 5»

4. Сведения о владельце автобуса

Юридический адрес владельца: 166000, Российская Федерация, Ненецкий автономный округ, г. Нарьян-Мар, ул. Строительная д.13

Фактический адрес владельца: 166000, Российская Федерация, Ненецкий автономный округ, г. Нарьян-Мар, ул. Строительная д.13

Телефон ответственного лица 8(81853) 45522

**Информационная карточка
перевозок детей специальным транспортным средством (автобусом)**

1. Общие сведения

Марка ПАЗ 423470
Модель автобус специальный для перевозки детей
Государственный регистрационный знак A831OA83
Год выпуска 2023 Количество мест в автобусе 31
Соответствие конструкции требованиям, предъявляемым к школьным автобусам соответствует

2. Сведения о владельце

Владелец государственное бюджетное общеобразовательное учреждение
Ненецкого автономного округа «Средняя школа № 3»
(наименование организации)

Юридический адрес владельца 166000, Российская Федерация, Ненецкий
автономный округ, г. Нарьян-Мар, ул. Строительная д.13

Фактический адрес владельца 166000, Российская Федерация, Ненецкий
автономный округ, г. Нарьян-Мар, ул. Строительная д.13

Телефон ответственного лица 8(81853) 45522

3. Сведения о водителе автобуса

Фамилия, имя, отчество Дошаков Алексей Муканович
Принят на работу 23.06.2023
Стаж вождения категории D 15 лет

4. Организационно-техническое обеспечение

2) Лицо, ответственное за обеспечение безопасности дорожного движения: Девятых Эльвира Григорьевна
(Ф.И.О.)
назначено Распоряжением 7-к от 17.01.2024
(дата)

Дата последнего технического осмотра 16.06.2024 года.

И.о.директора (заведующий)
образовательной организации Девятых Э.Г.
(подпись) (Ф.И.О.)

Маршрут движения автобуса ГБОУ НАО «СШ № 5»

- 1. ГБОУ НАО «СШ № 5» в ГБОУ ДО НАО «Дворец спорта «Норд»**
Протяженность маршрута – 0,790 км;
Расчетное время перевозки – 2 минут;
Место остановки для отдыха водителя - ГБОУ ДО НАО «Дворец спорта «Норд».
- 2. ГБОУ НАО «СШ № 5 в Ненецкую центральную библиотеку им А.И. Пичкова, ГБУК «Ненецкий краеведческий музей»**
Протяженность маршрута – 2,78 км;
Расчетное время перевозки – 6 минут;
Место остановки для отдыха водителя - Ненецкую центральную библиотеку им А.И. Пичкова, ГБУК «Ненецкий краеведческий музей».
- 3. ГБОУ НАО «СШ № 5» в ГБОУ НАО «СШ № 4»**
Протяженность маршрута – 3,8 км;
Расчетное время перевозки – 9 минут;
Место остановки для отдыха водителя - ГБОУ НАО «СШ № 4».
- 4. ГБОУ НАО «СШ № 5» в ГБОУ НАО «СШ № 1»**
Протяженность маршрута – 3,5 км;
Расчетное время перевозки – 9 минут;
Место остановки для отдыха водителя - ГБОУ НАО «СШ № 1».

- 5. ГБОУ НАО «СШ № 5» в ГБОУ НАО «СШ № 2»**
Протяженность маршрута – 2,88 км;
Расчетное время перевозки – 8 минут;
Место остановки для отдыха водителя - ГБОУ НАО «СШ № 2».
- 6. ГБОУ НАО «СШ № 5» в ГБОУ НАО «СШ № 6»**
Протяженность маршрута 6,6 км;
Расчетное время перевозки – 12 минут;
Место остановки для отдыха водителя - ГБОУ НАО «СШ № 6».
- 7. ГБОУ НАО «СШ № 3» в ГБОУ НАО «Спортивная школа «Труд»**
Протяженность маршрута – 3,5 км;
Расчетное время перевозки – 8 минут;
Место остановки для отдыха водителя - ГБОУ НАО «Спортивная школа «Труд».
- 8. ГБОУ НАО «СШ № 5» в ГБОУ НАО «СШ им. А.П. Пырерки»**
Протяженность маршрута – 3,4 км;
Расчетное время перевозки – 8 минут;

Место остановки для отдыха водителя - ГБОУ НАО «СШ им. А.П. Пырерки».

9. ГБОУ НАО «СШ № 5» в Туристический центр проезд Лая-Вожский д. 16

Протяженность маршрута – 12,2 км;

Расчетное время перевозки – 20 минут;

Место остановки для отдыха водителя – Туристический центр проезд Лая-Вожский д. 16.

10. ГБОУ НАО «СШ № 5» в ГБУК «Дворец культуры «Арктика»

Протяженность маршрута – 3,3 км;

Расчетное время перевозки – 8 минут;

Место остановки для отдыха водителя – ГБУК «Дворец культуры «Арктика»

11. ГБОУ НАО «СШ № 5» в ГБУ ДО НАО «ДЮЦ «Лидер»

Протяженность маршрута 3,4 км;

Расчетное время перевозки – 8 минут;

Место остановки для отдыха водителя – ГБУ ДО НАО «ДЮЦ «Лидер»

12. ГБОУ НАО «СШ № 5» в заповедник Ненецкий

Протяженность маршрута – 2,77 км;

Расчетное время перевозки – 8 минут;

Место остановки для отдыха водителя – заповедник Ненецкий

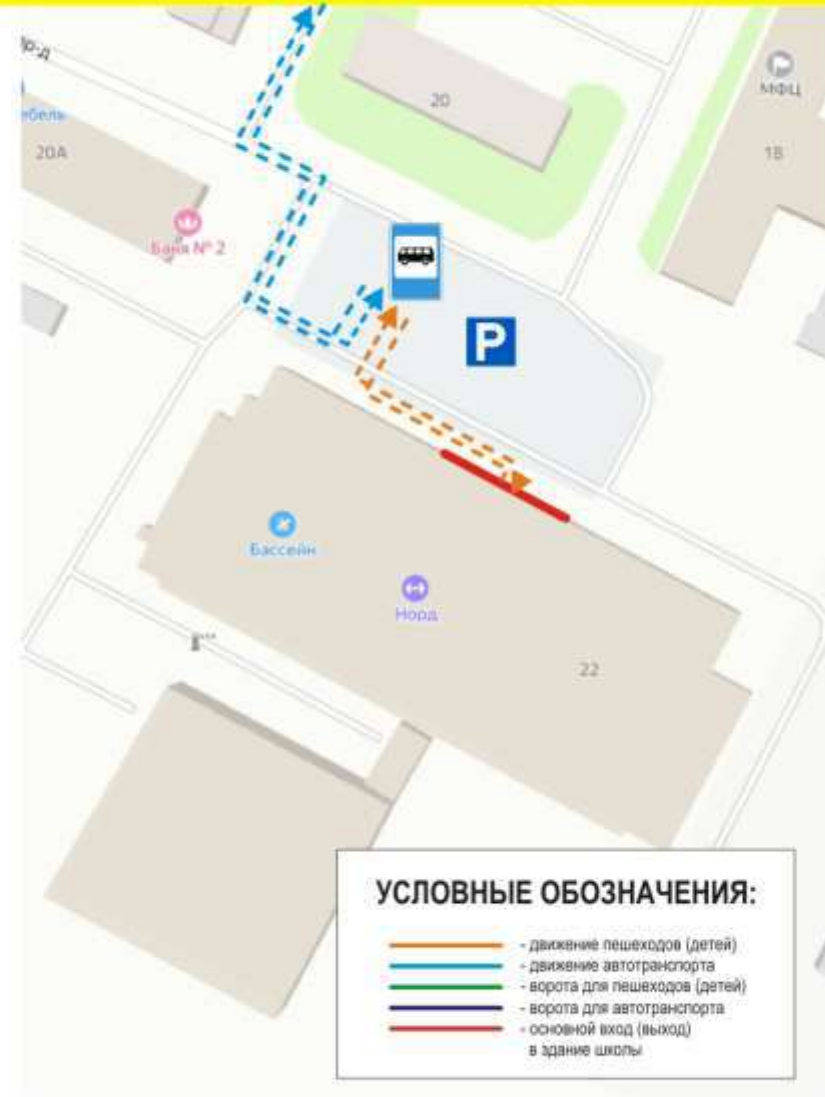
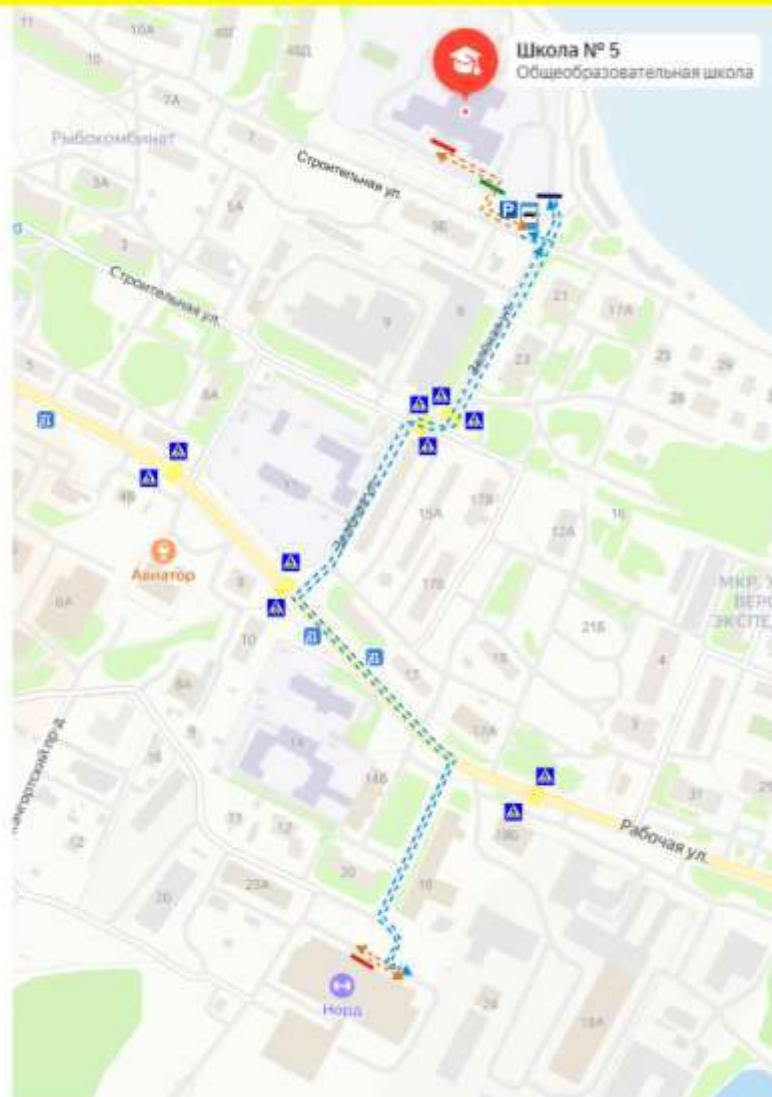
13. ГБОУ НАО «СШ № 5» в «Кванториум»

Протяженность маршрута 3,3 км;

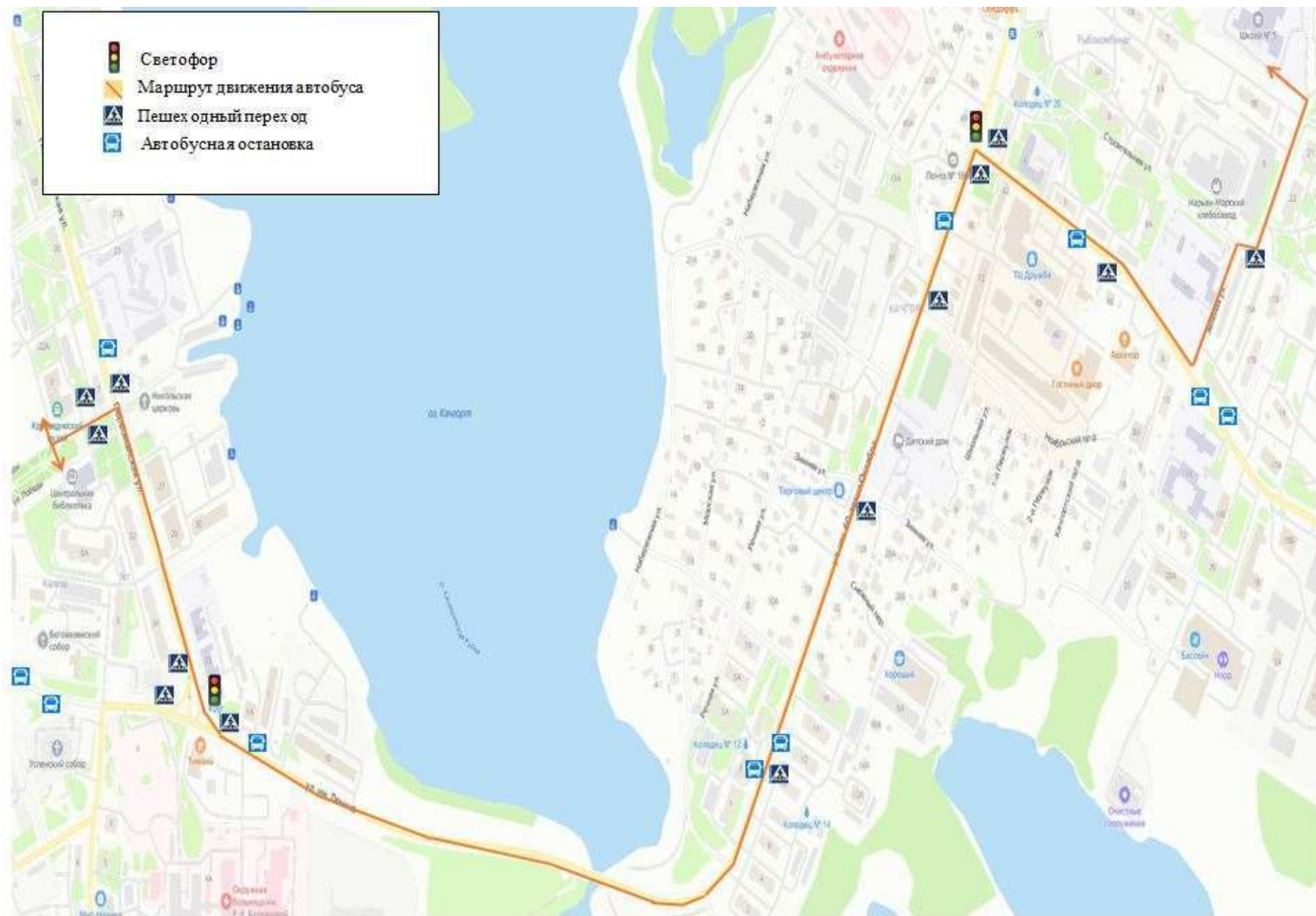
Расчетное время перевозки – 8 минут;

Место остановки для отдыха водителя – «Кванториум»

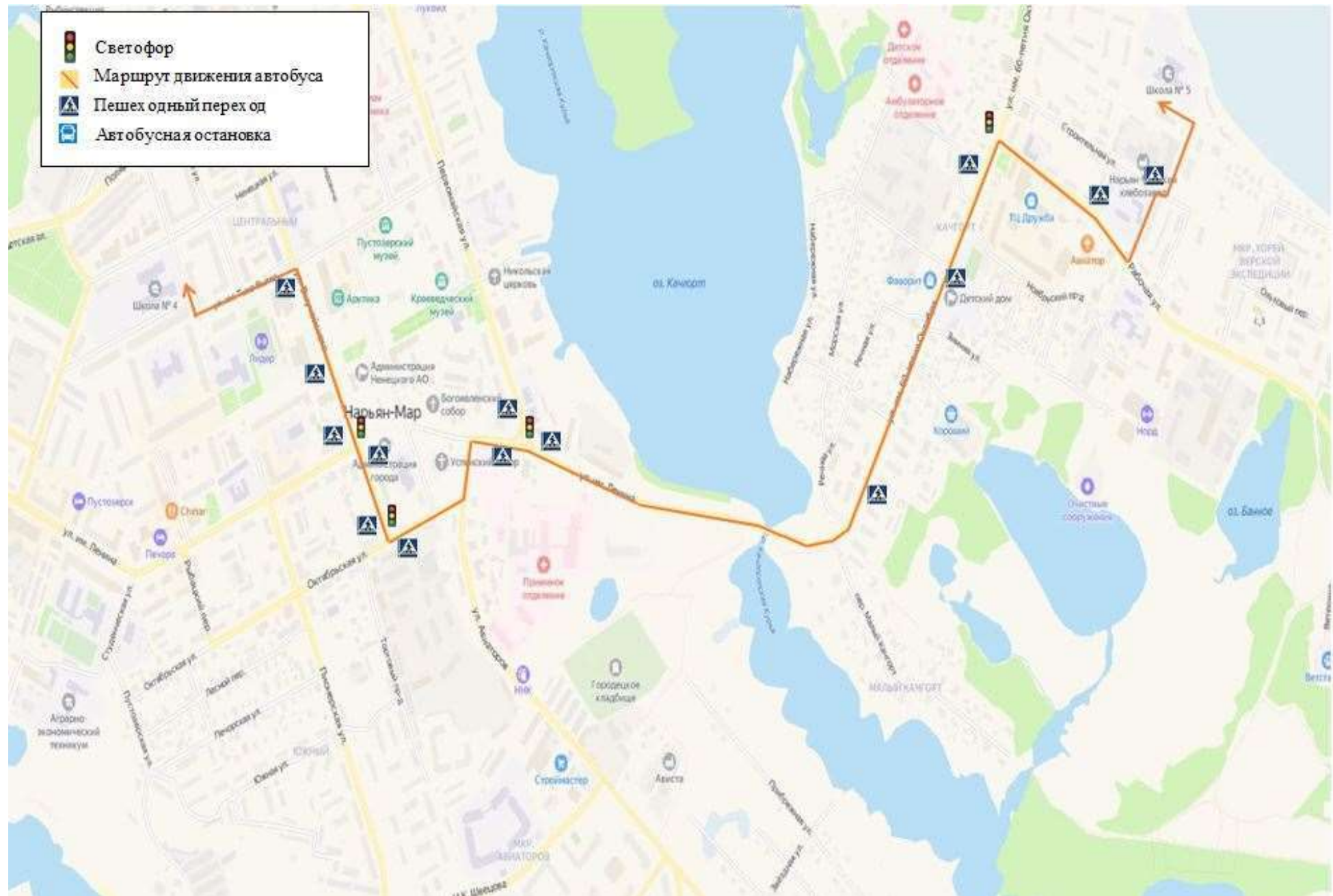
**Маршрут движения автобуса
ГБОУ НАО «СШ № 5» - ГБОУ ДО НАО «Дворец спорта «Норд»**



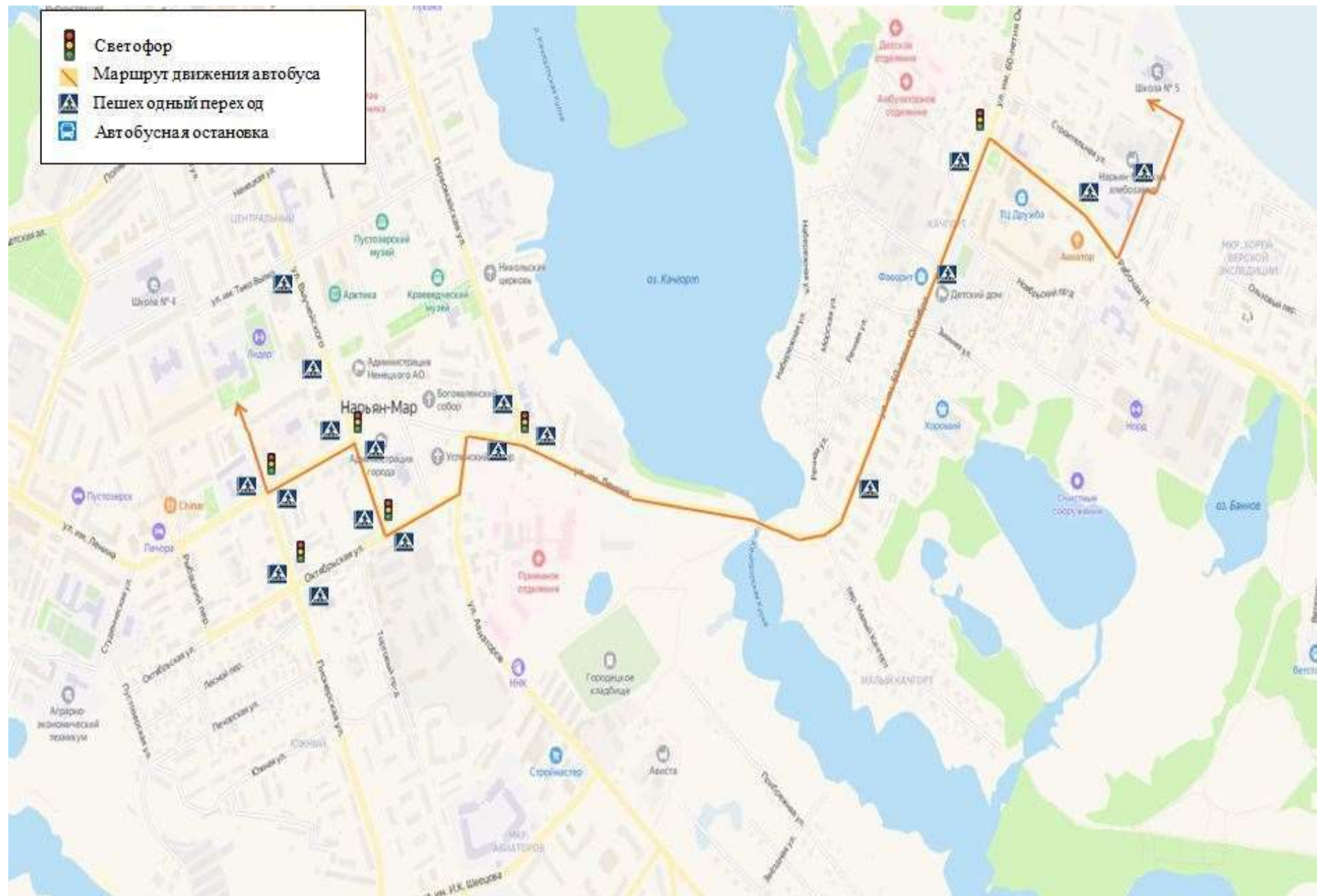
Маршрут движения автобуса ГБОУ НАО «СШ № 5» - Ненецкая центральная библиотека им А.И. Пичкова, ГБУК «Ненецкий краеведческий музей»



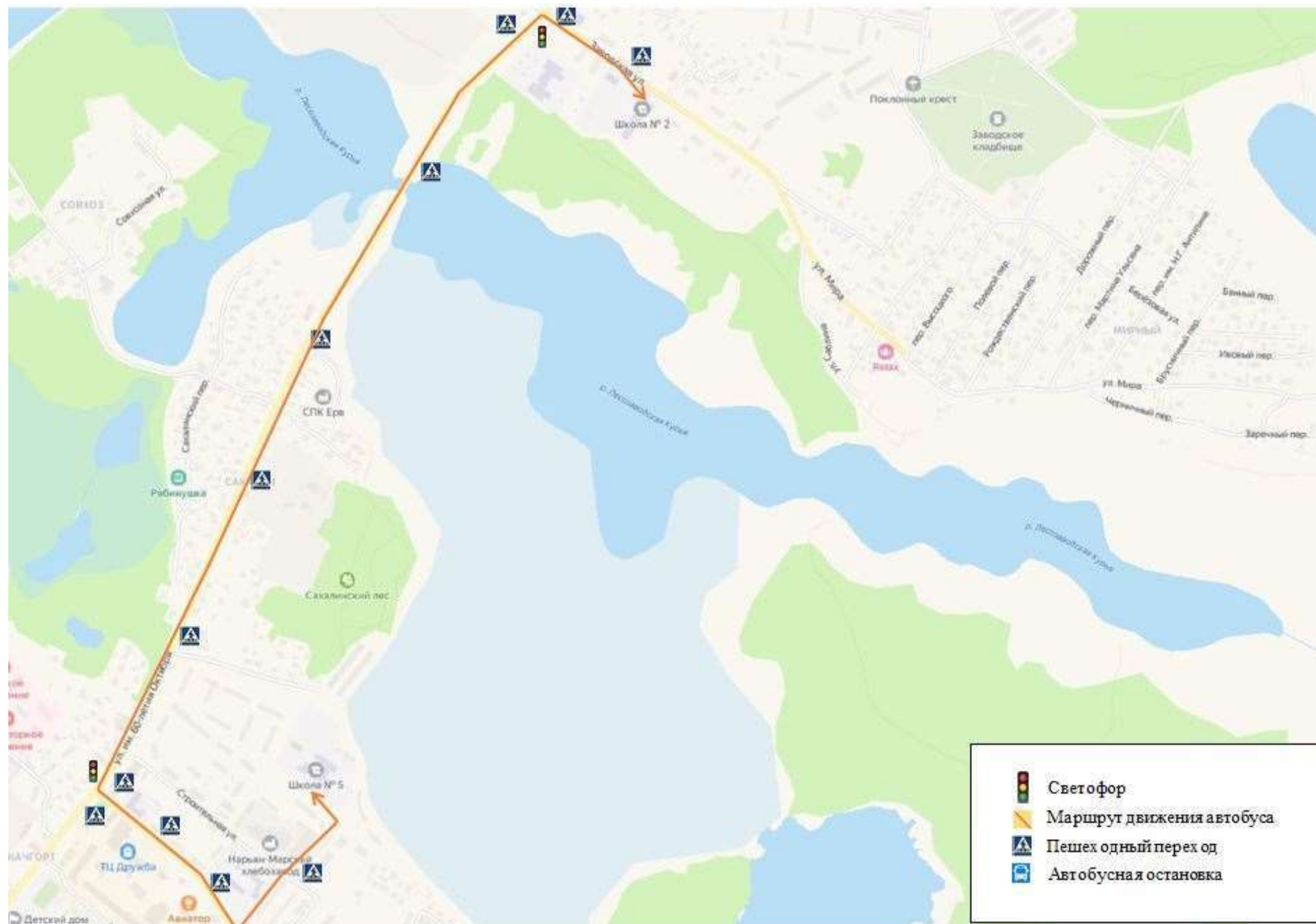
Маршрут движения автобуса ГБОУ НАО «СШ № 5» - ГБОУ НАО «СШ № 4»



Маршрут движения автобуса ГБОУ НАО «СШ № 5» - ГБОУ НАО «СШ № 1»



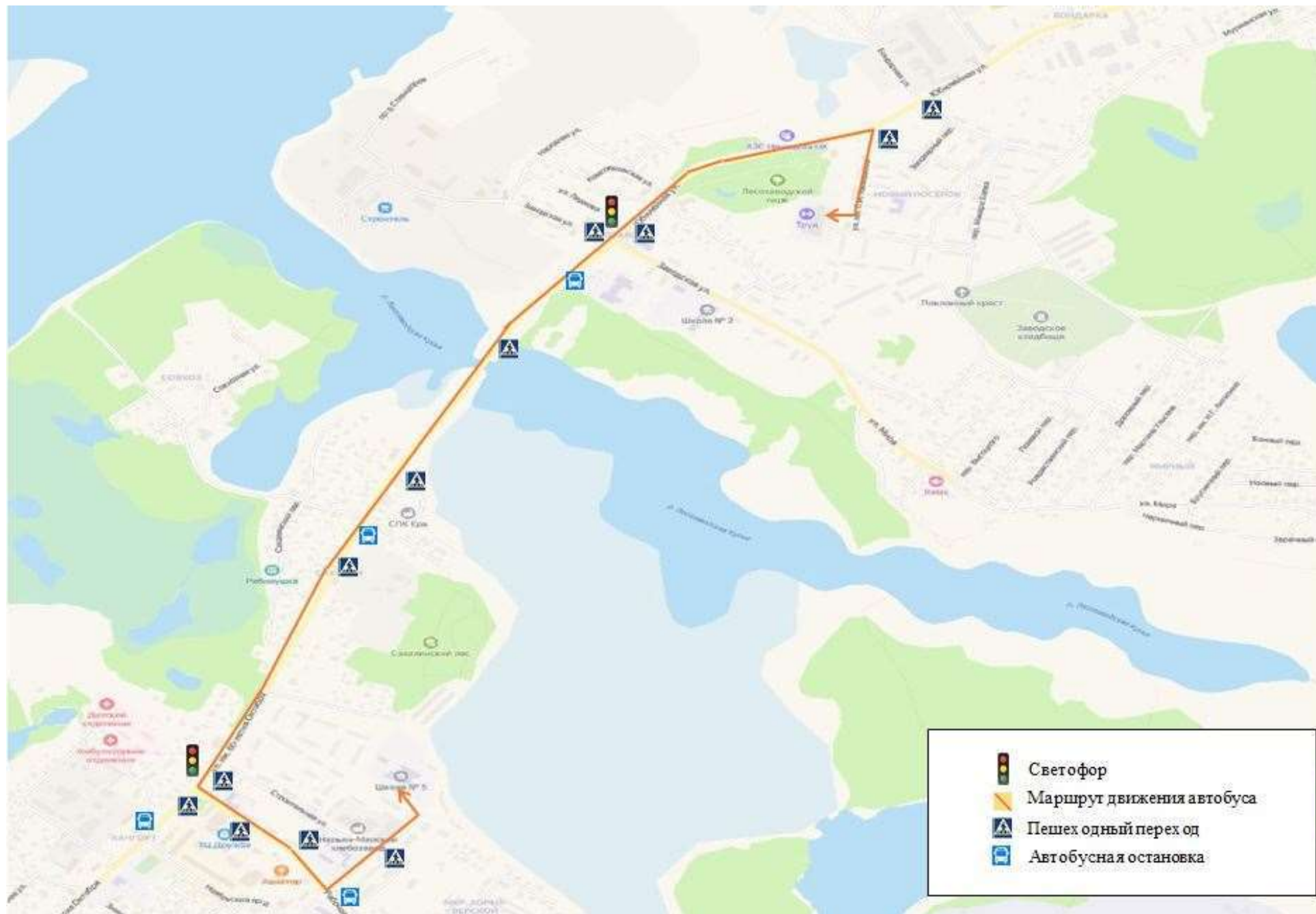
Маршрут движения автобуса ГБОУ НАО «СШ № 5» - ГБОУ НАО «СШ № 2»



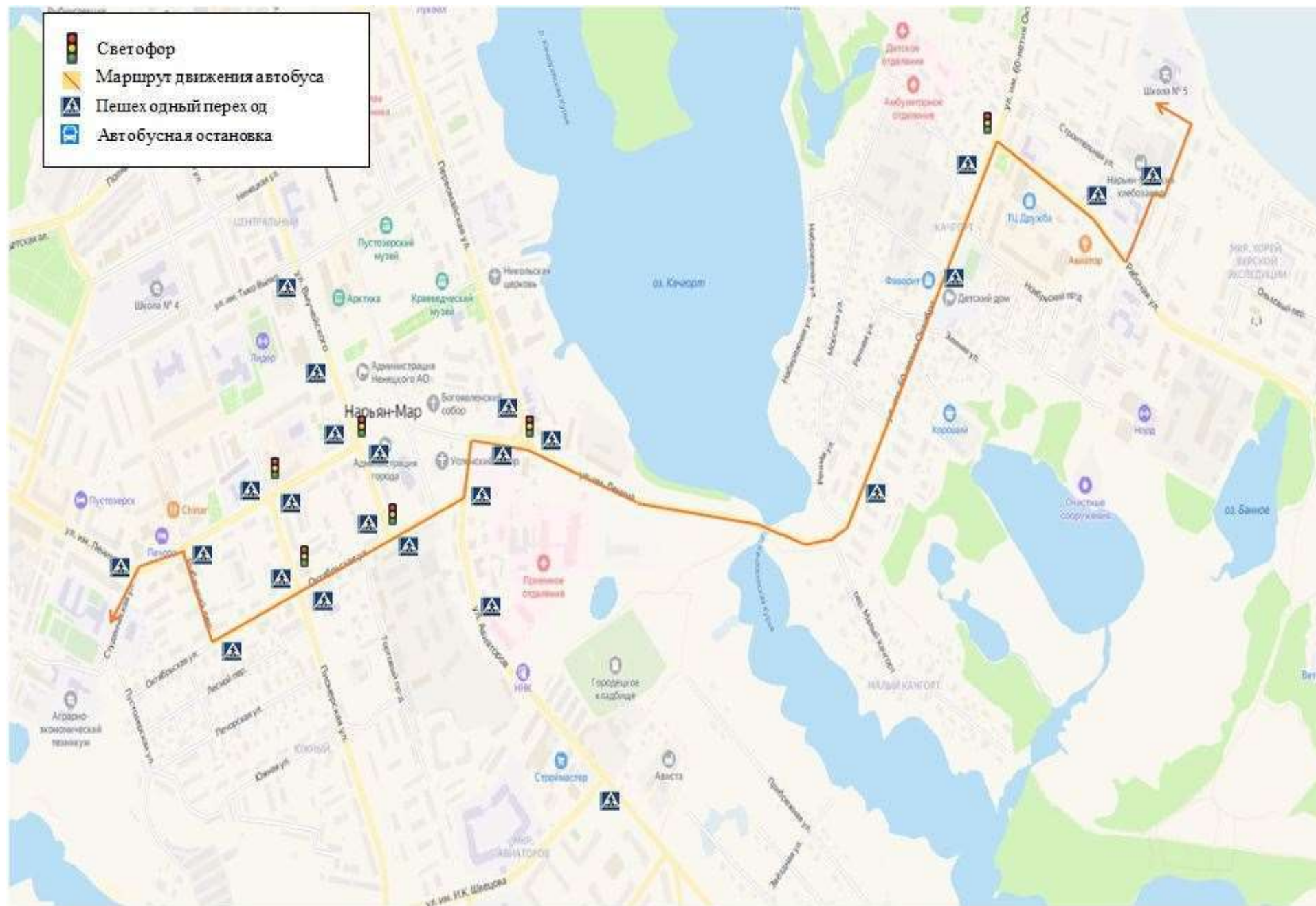
Маршрут движения автобуса ГБОУ НАО «СШ № 5» - ГБОУ НАО «СШ № 6»



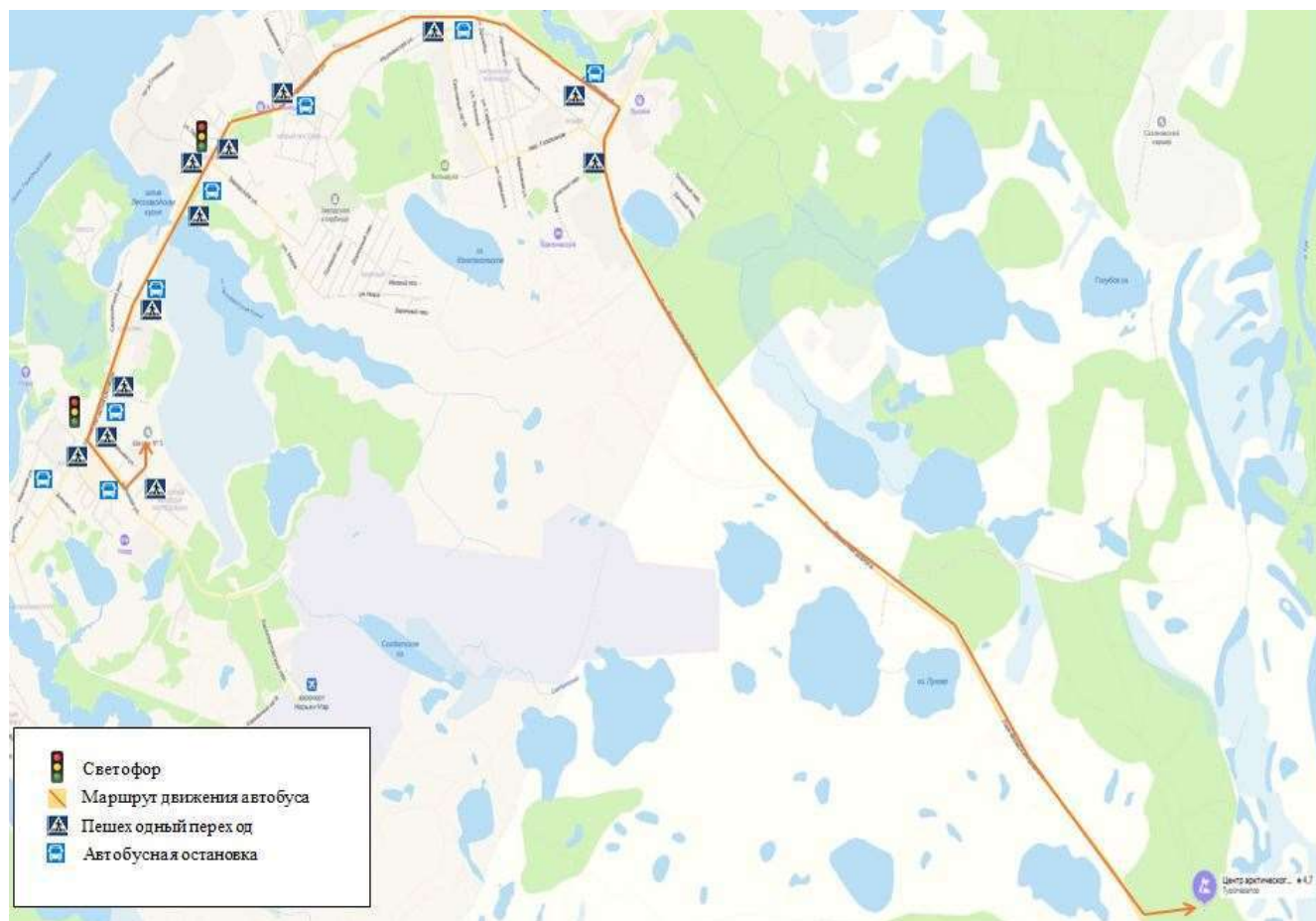
Маршрут движения автобуса ГБОУ НАО «СШ № 5» - ГБОУ НАО «Спортивная школа «Труд»



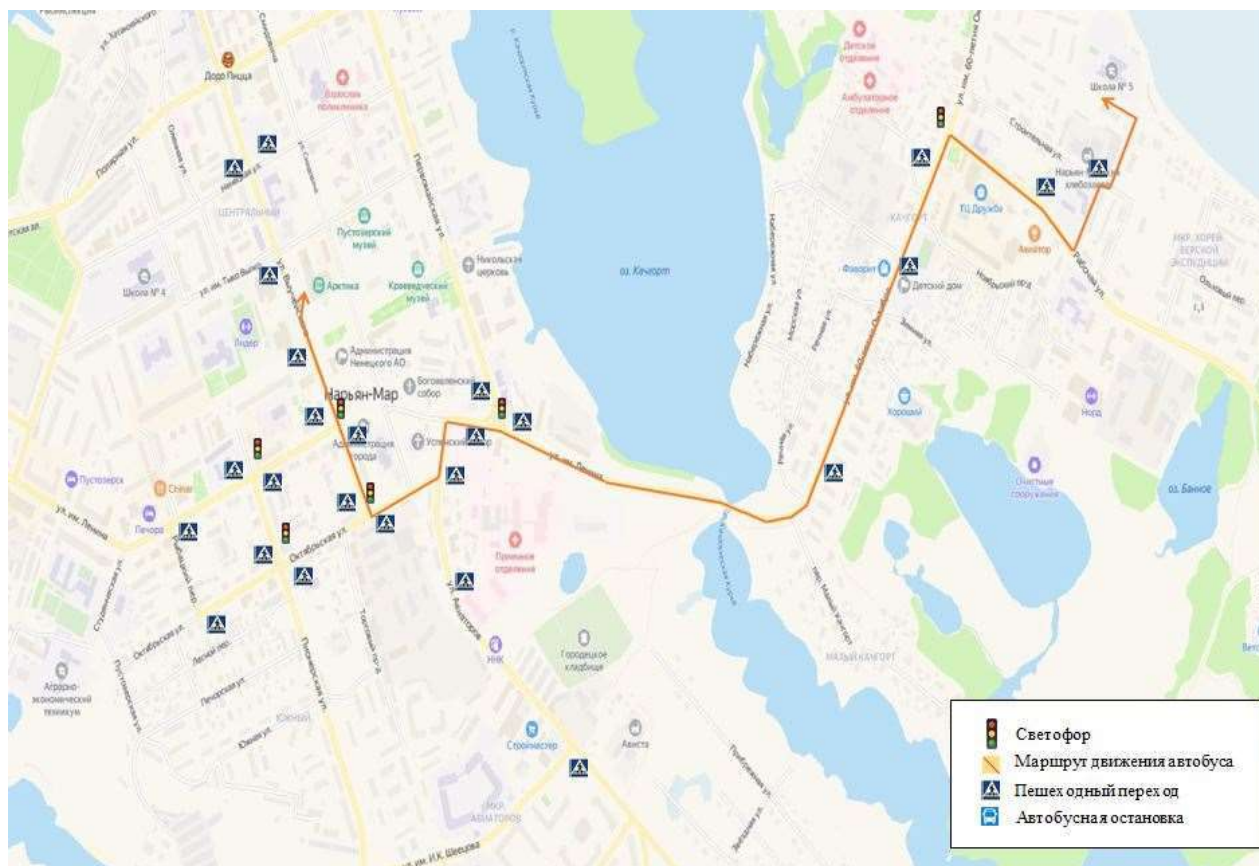
Маршрут движения автобуса ГБОУ НАО «СШ № 5» - ГБОУ НАО «СШ им. А.П. Пырерки»



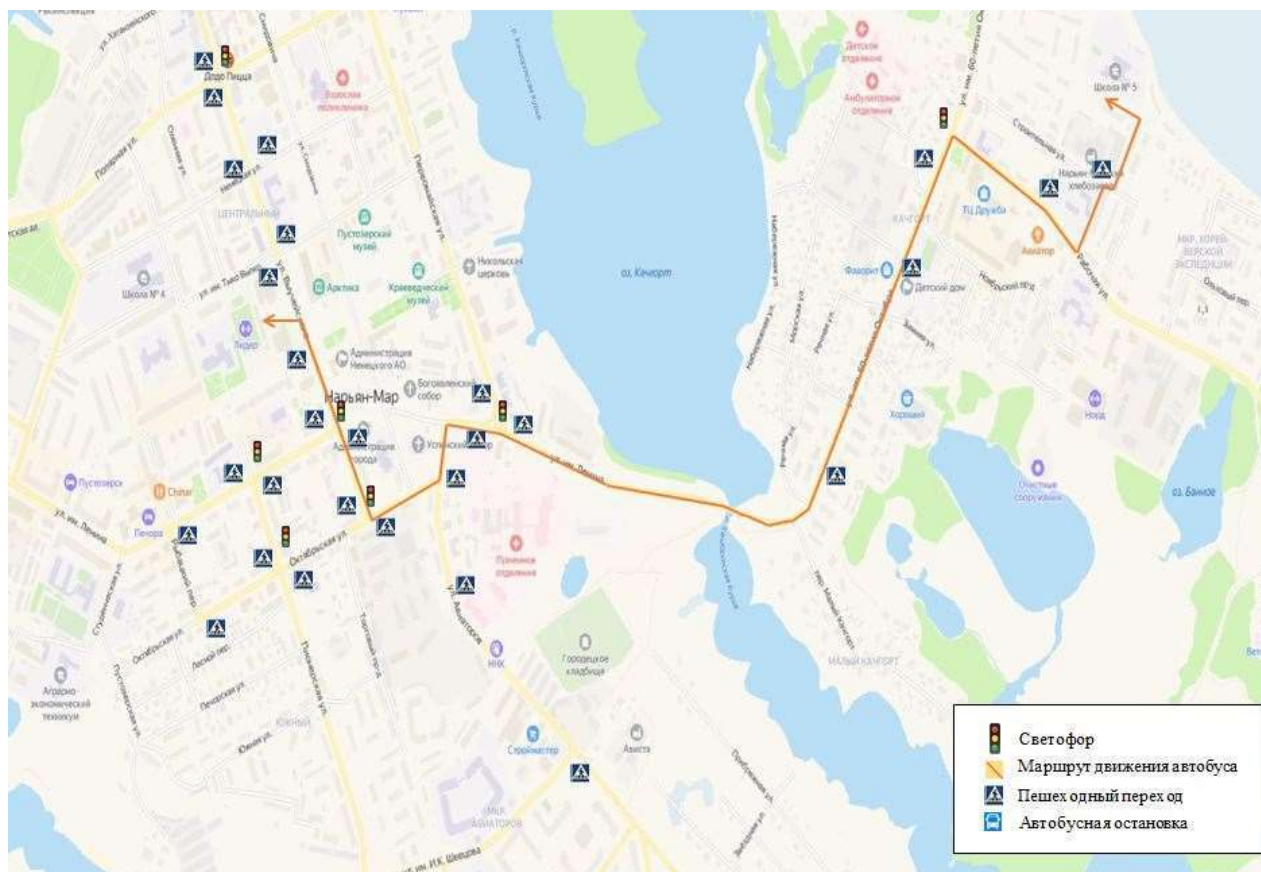
Маршрут движения автобуса ГБОУ НАО «СШ № 5» - «Туристический центр»



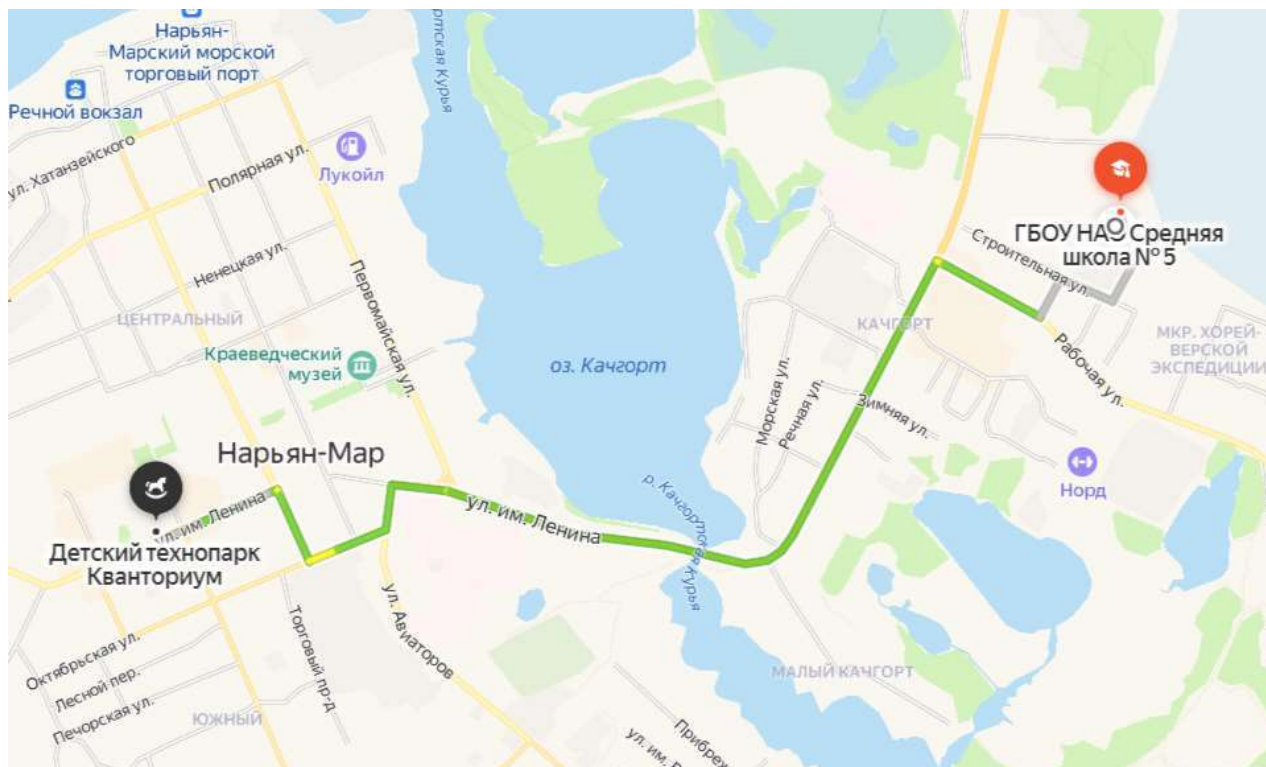
Маршрут движения автобуса ГБОУ НАО «СШ № 5» - ГБУК «Дворец культуры «Арктика»



Маршрут движения автобуса ГБОУ НАО «СШ № 5» - ГБУ ДО НАО «ДЮЦ «Лидер»



Маршрут движения автобуса ГБОУ НАО «СШ № 5» - «Кванториум»



III. Приложения

Памятка родителям при составлении безопасного маршрута школьника

Дорогие родители!

Помогите вашему ребенку сохранить жизнь и здоровье на дороге.

Эту трудную задачу облегчит создание вами семейных учебных пособий.

Вместе с детьми составьте схему маршрута «Дом - школа - дом» с детальным описанием особенностей каждого перехода через дорогу и мест, требующих повышенного внимания. Могут быть полезными схемы других постоянных маршрутов вашей семьи («Дом - музыкальная школа», «Дом - дом бабушки» и т.д.), а также планы окрестностей дома и школы с их описанием.

Рекомендуем:

1. Вместе с ребенком пройти по рекомендуемому маршруту, обсудив места, требующие повышенного внимания. Обязательно обозначить, по какому маршруту идти нельзя.
2. Дома вместе с ребенком составить схему рекомендуемого маршрута и описание к ней.
3. Пройти маршрут вместе с ребенком повторно, попросив его объяснить взрослому, как правильно поступать в том или ином случае.
4. Регулярно тренировать внимание ребенка, превращая его знания в навыки поведения.

**Памятка
для родителей по обучению детей правилам дорожного
движения**

✓ Не спешите, переходите дорогу размеренным шагом. Выходя на проезжую часть дороги, прекратите разговаривать - ребенок должен привыкнуть, что при переходе дороги нужно сосредоточиться.

✓ Не переходите дорогу на красный или желтый сигнал светофора, как бы вы при этом не торопились. Переходите дорогу только в местах, обозначенных дорожным знаком “Пешеходный переход”. Из автобуса, троллейбуса, трамвая, такси выходите первыми. В противном случае ребенок может упасть или побежать на проезжую часть.

✓ Привлекайте ребенка к участию в ваших наблюдениях за обстановкой на дороге, показывайте ему те машины, которые готовятся поворачивать, едут с большой скоростью и т.д.

✓ Не выходите с ребенком из-за кустов или машины, не осмотрев предварительно дорогу, – это типичная ошибка и нельзя допускать, чтобы дети ее повторяли.

✓ Не разрешайте детям играть вблизи дороги и на проезжей части.

Памятка для родителей по правилам дорожного движения

1. Необходимо учить детей не только соблюдать Правила движения, но и с самого раннего возраста учить их наблюдать и ориентироваться. Нужно учитывать, что основной способ формирования навыков поведения – наблюдение, подражание взрослым, прежде всего родителям. Многие родители, не понимая этого, личным примером обучают детей неправильному поведению.

2. Находясь с ребенком на проезжей части, не спешите, переходите дорогу размеренным шагом. Иначе вы научите спешить там, где надо наблюдать и обеспечить безопасность.

3. Не посылайте ребенка переходить или перебегать дорогу впереди вас – этим вы обучаете его идти через дорогу, не глядя по сторонам. Маленького ребенка надо крепко держать за руку, быть готовым удержать при попытке вырваться – это типичная причина несчастных случаев.

4. Учите ребенка смотреть. У ребенка должен быть выработан твердый навык: прежде чем сделать первый шаг с тротуара, он поворачивает голову и осматривает дорогу во всех направлениях. Это должно быть доведено до автоматизма.

5. Учите ребенка замечать машину. Иногда ребенок не замечает машину или мотоцикл издалека. Научите его всматриваться вдаль.

6. Учите ребенка оценивать скорость и направление будущего движения машины. Научите ребенка определять, какая едет прямо, а какая готовится к повороту.

7. Твердо усвойте сами и научите ребенка, что входить в любой вид транспорта и выходить из него можно только тогда, когда он стоит. Объясните ребенку, почему нельзя прыгать на ходу.

Памятка школьнику

БЕЗОПАСНОСТЬ НА ДОРОГЕ

Ежегодно жертвами дорожно-транспортных происшествий становятся дети. Каждый день вы выходите на улицу и становитесь участниками дорожного движения. Очень часто ребята нарушают правила дорожного движения или вовсе их не знают. Давайте сейчас, прочитав эту памятку, запомним основные правила и не будем их нарушать.

ОСНОВНЫЕ ПРАВИЛА БЕЗОПАСНОГО ПОВЕДЕНИЯ НА ДОРОГЕ

- Никогда не выбегайте на дорогу перед приближающимся автомобилем. Это опасно, потому что водитель не может остановить машину сразу.
- Дорогу необходимо переходить в специально установленных местах по пешеходному переходу.
- На проезжую часть выходите только после того, как убедитесь в отсутствии приближающегося транспорта и слева и справа.
- Выйдя из автобуса не выбегайте на дорогу. Подождите, пока автобус отъедет, и только потом, убедившись в отсутствии машин, переходите дорогу.
- Опасно выезжать на проезжую часть на скейтах и роликовых коньках.
- Не выбегайте на дорогу вне зоны пешеходного перехода, в этом месте водитель не ожидает пешеходов и не сможет мгновенно остановить автомобиль.
- Опасно играть в мяч и другие игры рядом с проезжей частью, лучше это делать во дворе или на детской площадке.
- Умейте пользоваться светофором.

Помните! Только строгое соблюдение
Правил дорожного движения защищает всех вас
от опасностей на дороге.



